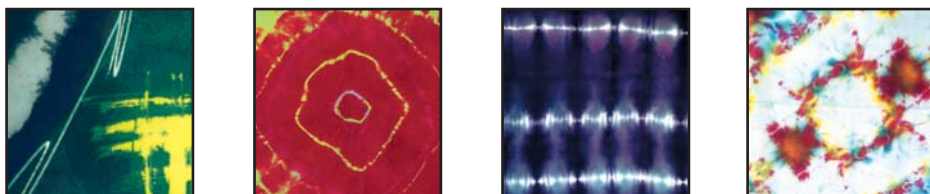


# Les Créactives par H.Dupont

## TEINTURES POUR FIBRES NATURELLES

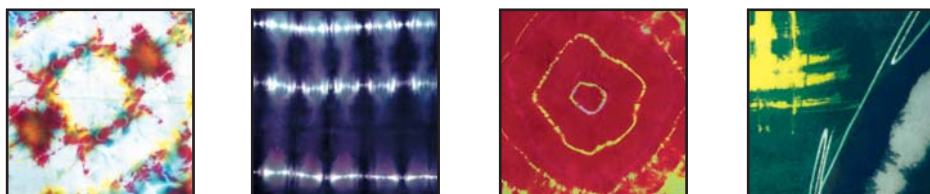


Pour teindre 150 g de tissu	QUANTITÉ DE PRODUIT			BAIN		
	teinture	fixateur	gros sel	volume	T° eau	durée
COTON LIN VISCOSE	1 sachet	1 sachet	500 g	5 L	eau chaude du robinet env. 45°C	1h10'
SOIE	1 sachet	3/4 sachet	500 g	5 L	eau chaude du robinet env. 45°C	1h10'
LAINES	1 sachet	Remplacer fixateur et sel par 1/2 L de vinaigre blanc		5 L	eau très chaude env. 80°C	1h10'

NOTES: pour des poids de tissu plus importants, augmenter proportionnellement les quantités. Les tissus teints seront lavés en machine avec les articles de même couleur.



Réf.	Désignations	Prix Unitaire TTC Euros
4320	Couleur en poudre(dose pour 150gr).....	4.30 €
4321	Fixateur en poudre 100gr.....	4.20 €
4322	Fixateur en poudre 100gr.....	4.20 €




Les Créactives H-DUPONT donnent une couleur permanente sur les tissus à fibres naturelles (coton, lin, viscose, soie, laine...)

La teinte obtenue dépend: du mode d'application(peinture ou teinture), de nature du tissu(soie, laine,...), de couleur d'origine ( teinture bleue sur tissu jaune= teinte verte, règle des couleurs), de la quantité utilisée ( 1 sachet pour 150 gr de tissu= teinte pure, 1/10de sachet pour 150gr de tissu=teinte pastelle...)

### Mode d'emploi

- 1 Laver d'abord les tissus neufs pour **ôter l'apprêt** (n'utiliser ni lessive, ni savon, ni adoucissant).
- 2 Dans une bassine en matière plastique suffisamment grande, verser l'eau chaude du robinet (env. 45°C). Y ajouter le sel et remuer.



- 3 Mettre des gants en caoutchouc. Dissoudre le colorant dans un petit peu d'eau chaude puis verser dans la bassine.



- 4 Rincer le tissu à l'eau tiède, l'essorer et le plonger encore humide dans le bain de teinture. Remuer sans cesse pendant 10 minutes.



- 5 Retirer le tissu du bain, y ajouter le fixateur préalablement dissout dans un peu d'eau chaude. Plonger à nouveau le tissu et remuer continuellement pendant 10 minutes puis de façon épisodique pendant 50 minutes.



- 6 Rincer abondamment à l'eau froide jusqu'à ce que l'eau devienne claire. Laver à l'eau savonneuse (40°C) puis finir par un dernier rinçage à l'eau froide vinaigrée.

PRIX GARANTIS JUSQU'AU 31 AOUT 2007